



Climat Social

Mai 2005

Bva

Observatoire du travail : 6^{ème} édition

Les salariés et la construction européenne

Ce sondage est réalisé pour

L'EXPRESS

en partenariat avec

**BERNARD
BRUNHES
CONSULTANTS**
GROUPE BPI



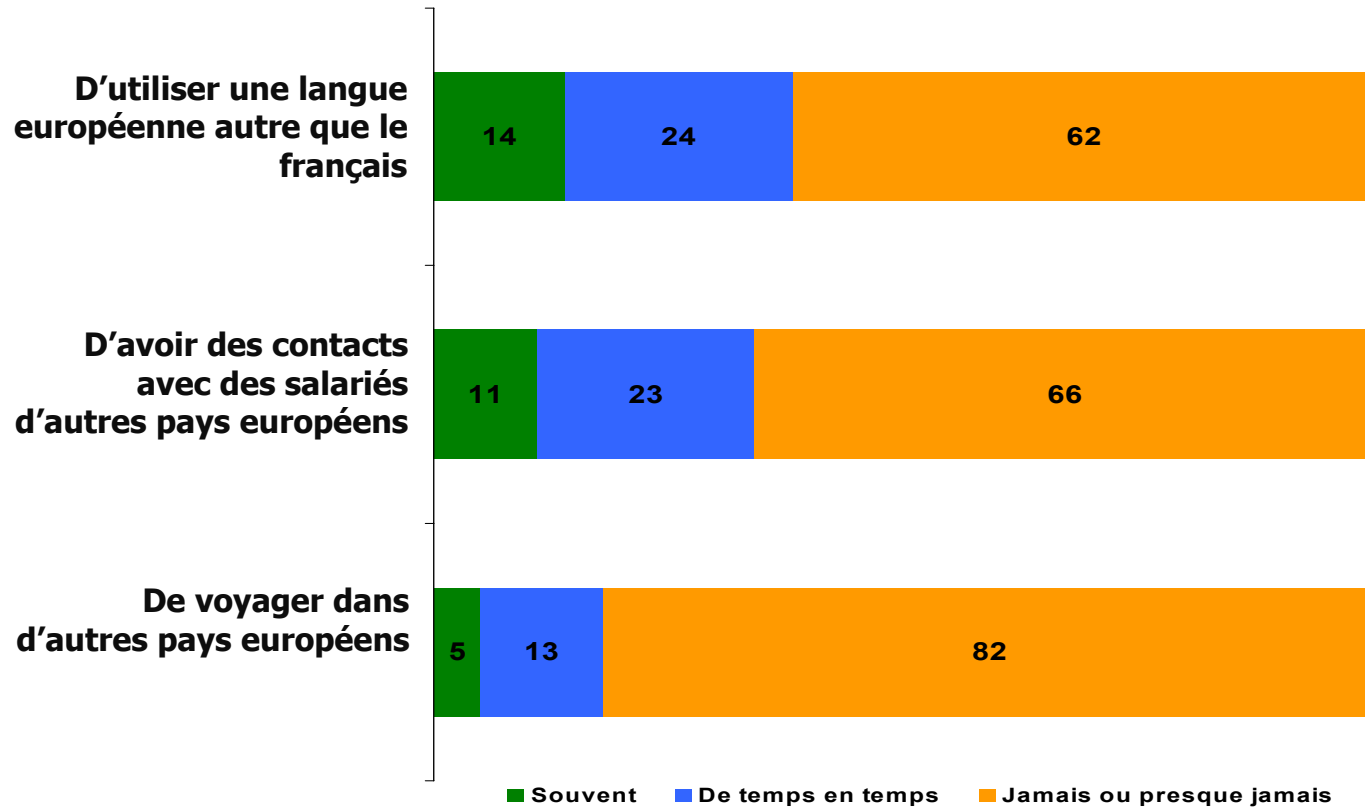
LEVÉE D'EMBARGO LE VENDREDI 20 MAI 2005 A 15 HEURES

METHODOLOGIE

- Échantillon de **1360 salariés** des secteurs privé et public travaillant dans des entreprises et établissements de 10 salariés et plus
- Critères de représentativité : sexe, âge, profession de l'interviewé, taille d'agglomération, région d'habitation, secteur d'activité
- Enquête réalisée **du 15 au 30 avril 2005**

Échanges des salariés français avec les autres pays européens

- Dans votre travail, vous arrive-t-il...



Échanges des salariés français les autres pays européens

- Dans votre travail, vous arrive-t-il...

D'utiliser une langue européenne autre que le Français 38%*

D'avoir des contacts avec des salariés d'autres pays européens 34%*

De voyager dans d'autres pays européens 17%*

Hommes	40%
25 – 34 ans	43%
Bac +2 et plus	54%
Cadres supérieurs	63%
Professions intermédiaires	43%
Salariés du secteur privé	41%

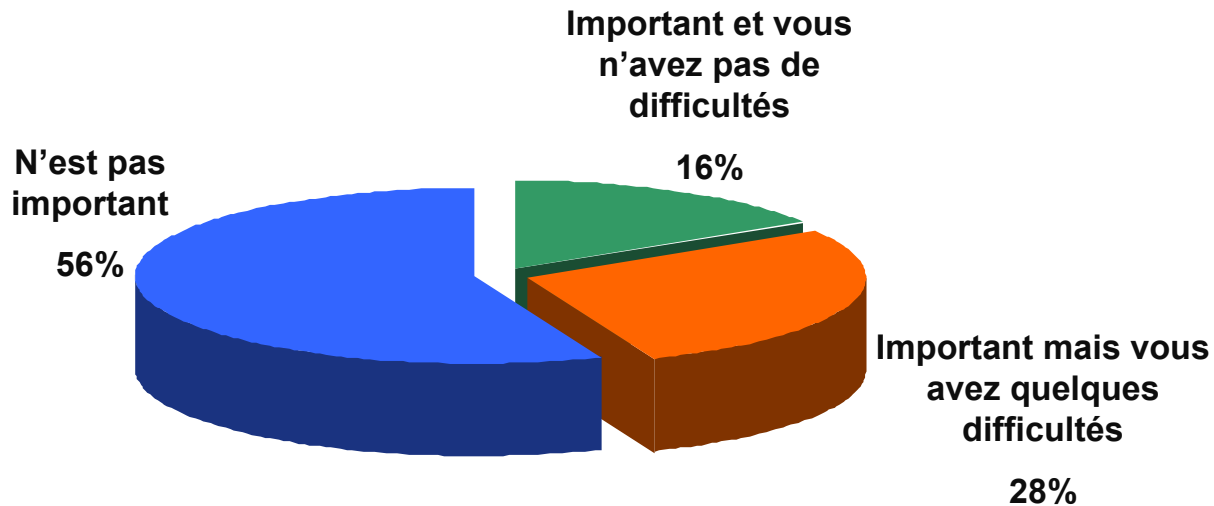
Hommes	39%
Bac +2 et plus	42%
Cadres supérieurs	54%
Salariés du secteur privé	37%

Hommes	21%
Bac + 2 et plus	26%
Cadres supérieurs	41%

* Sous total « Souvent » + « De temps en temps »

La maîtrise d'une langue européenne

- Dans votre travail, maîtriser une langue européenne autre que le Français est ...



La maîtrise d'une langue européenne

- Dans votre travail, maîtriser une langue européenne autre que le Français est ...

Important et vous n'avez pas de difficultés

16%

25 - 34 ans	20%
Bac et plus	22%
Cadres supérieurs	34%
Salariés du secteur privé	18%

Important mais vous avez quelques difficultés

28%

Hommes	31%
Bac et plus	30%
Cadres supérieurs	35%

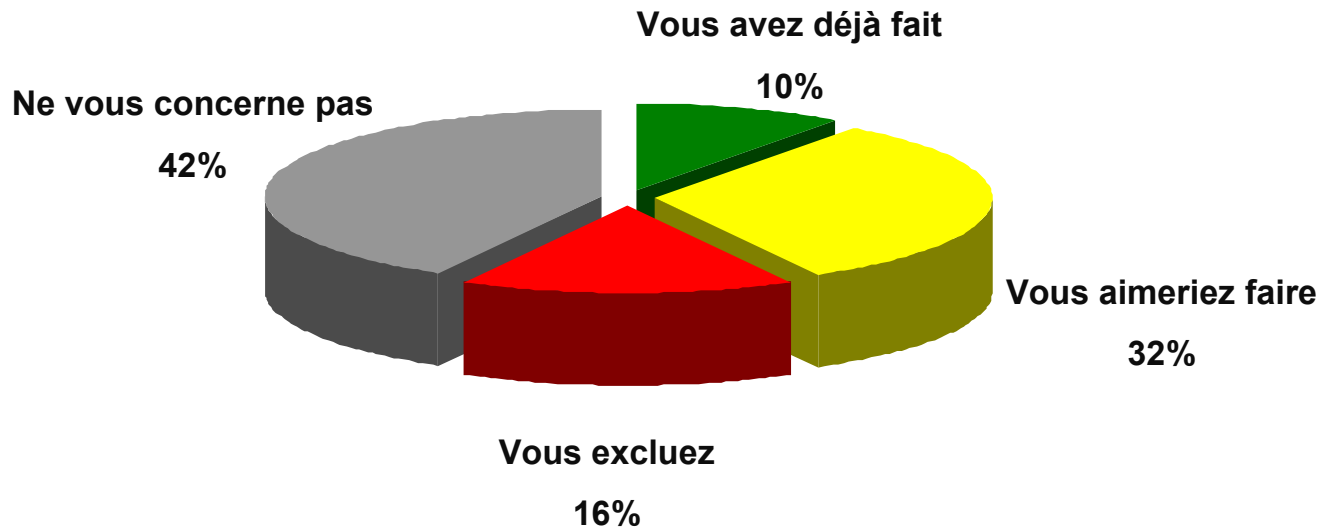
N'est pas important

56%

Femmes	61%
Niveau inférieur au bac	67%
Employés	62%
Ouvriers	64%


Vivre et travailler dans un autre pays européen

- Vivre et travailler dans un autre pays européen est quelque chose que...



Vivre et travailler dans un autre pays européen

- Vivre et travailler dans un autre pays européen est quelque chose que...



Impact *antérieur* de l'Union européenne

- Pensez-vous que jusqu'à présent l'Union européenne a eu un impact positif, négatif ou aucun impact sur...

Situation économique


La situation économique de l'ensemble des pays membres



La situation économique en France



La situation économique de votre entreprise / administration



L'emploi dans l'ensemble des pays membres



Emploi

L'emploi en France



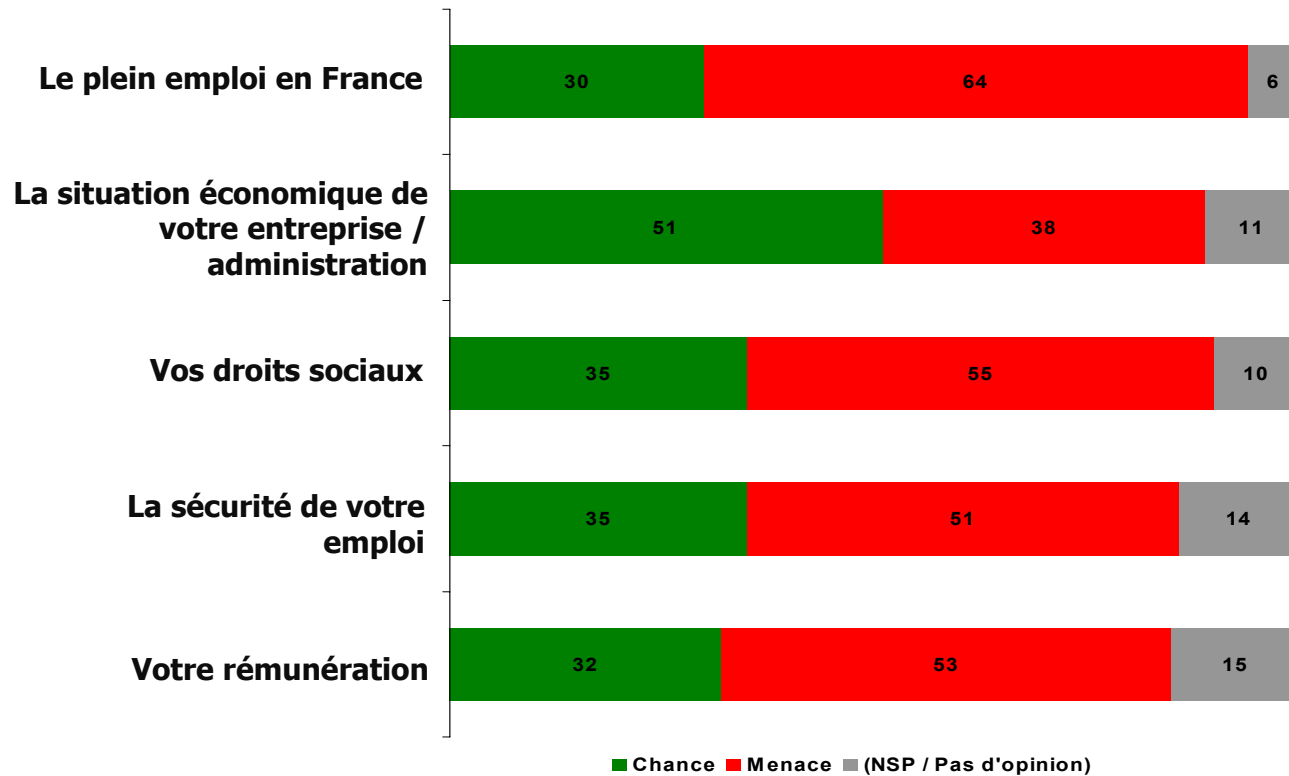
La sécurité de votre emploi



■ Impact positif ■ Aucun impact ■ Impact négatif ■ (NSP)

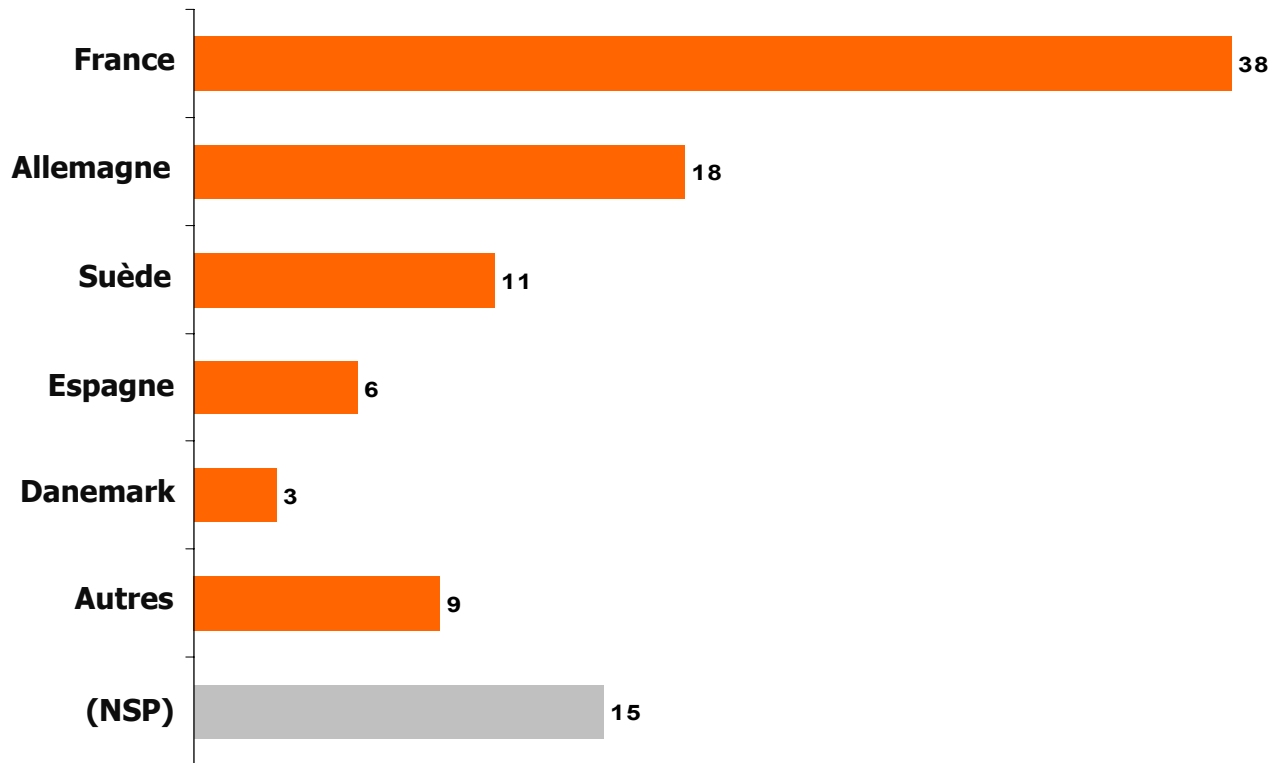
Impact à venir de l'Union européenne sur le salarié

- Personnellement, à l'avenir, pensez-vous que l'Union européenne constitue plutôt une chance ou une menace pour...



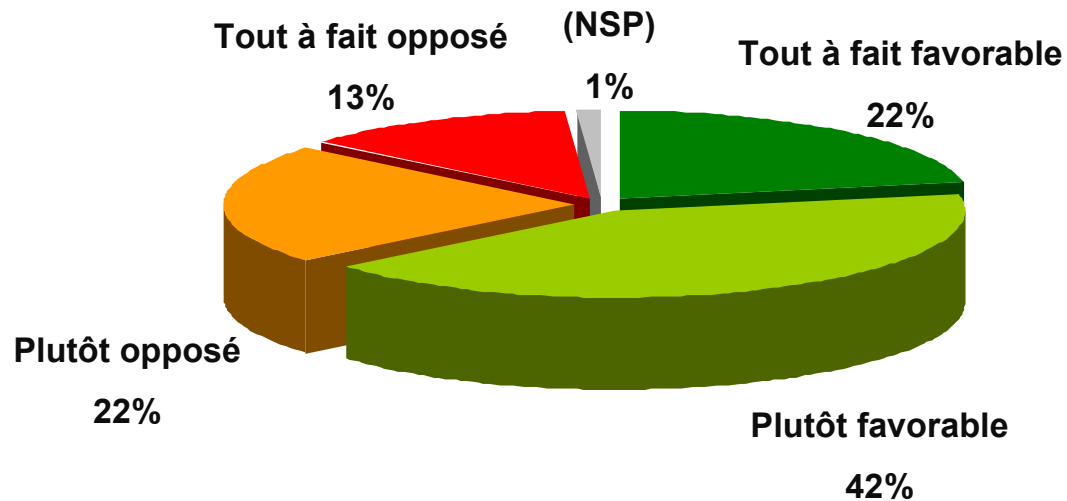
Pays européen représentant le mieux un « modèle social »

- Parmi les pays européens, quel est celui qui représente pour vous le mieux un « modèle social » ?



Opinion sur la poursuite de la construction européenne

- Personnellement, êtes-vous favorable ou opposé à la poursuite de la construction européenne?



Opinion sur la poursuite de la construction européenne

- Personnellement, êtes-vous favorable ou opposé à la poursuite de la construction européenne?

Favorables 64%

Opposés 35%

25 - 34 ans	68%
Bac et plus	75%
Cadres supérieurs	83%
Professions intermédiaires	73%
Salariés du secteur privé	65%

35 - 49 ans	39%
Niveau inférieur au bac	50%
Ouvriers	49%
Salariés du secteur public	38%

Les salariés opposés à la poursuite de la construction européenne répondent plus négativement que la moyenne à l'ensemble des questions qui leur ont été posées dans le cadre de cette étude.

**Différenciation des attitudes et opinions des partisans du oui et du non
au référendum *au sein des salariés***

	Partisans du Oui	Partisans du Non	Ensemble des actifs
Ont des contacts dans leur travail avec des salariés d'autres pays européens.....	41%	30%	34%
Utilisent d'autres langues européennes que le Français.....	46%	33%	38%
Estiment que la maîtrise d'une langue européenne autre que le Français n'est pas importante.....	49%	60%	56%
Aimeraient vivre et travailler dans un autre pays européen....	37%	28%	32%
Estiment que l'Europe a eu des conséquences positives sur la situation économique de la France.....	51%	17%	32%
Estiment que l'Europe a eu des conséquences positives sur l'emploi en France.....	32%	8%	18%
Estiment que l'Europe est une menace pour l'emploi en France.....	38%	88%	64%
Citent la France comme le modèle social européen.....	43%	33%	38%
Sont favorables à la poursuite de la construction européenne.....	95%	35%	64%

Evolution des intentions de vote *des salariés*

Intention de vote des salariés au référendum (inscrits, exprimés en %)

